

ARMADIO CASELLARIO ISPEZIONABILE

“MODELLO 170/10/AC/2”



DIMENSIONI cm: 80 X 50 X 180 H

Peso: kg 42

Volume: mc. 0,72

Vani 20 – dimensioni ingresso utile cm. 25 x 11,8 H

Sistemi di chiusura standard disponibili:

- maniglia in metallo lucchettabile a frizione con sistema anti effrazione
- serratura a cilindro con doppia chiave in dotazione.

Colore di serie corpo: Grigio RAL 7035

Colore di serie ante: Grigio RAL 7035

Armadio casellario ispezionabile su piedi. **Le antine possono essere aperte singolarmente o simultaneamente per una rapida ispezione interna.** Struttura portante realizzata in lamiera d'acciaio profilata prima scelta spessore 6/10.

Ante rinforzate. **Cerniere interne speciali antiscasso.** bordo frontale perimetrale arrotondato anti urto raggio mm 6

Nervature longitudinali su fianchi.

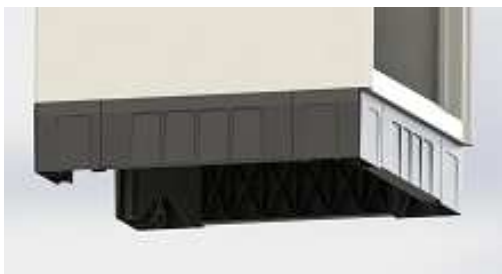
Asole sul tetto per consentire un'ottima circolazione dell'aria.

Trattamento delle superfici: a mezzo fosfato di ferro pesante come preparazione alla verniciatura che avviene per elettrodeposizione anodica con spessore garantito in ogni parte del mobile. Reticolazione a forno a 180°.

Vernici: acriliche con elevata resistenza alla corrosione secondo le norme A.S.T.M.B. 117.64 e succ.var.

ACCESSORI / PERSONALIZZAZIONI:

- Tetto inclinato
- Copripiedi in ABS anti corrosione
- Kit piede regolabile frontale e posteriore
- Zoccolo di base in polipropilene PP anti corrosione / anti statico / antinfortunistico



- Differenti varietà di serrature (maniglia anti-effrazione / serratura a combinazione meccanica / serratura a codice elettronico)
- Colorazione ante come da tabella sotto riportata



CERTIFICAZIONI:

| | |
|-----------------------------|---|
| UNI 12720:2009 | resistenza ai liquidi freddi |
| UNI 12721:2009 | resistenza al calore umido |
| UNI 12722:2009 | resistenza al calore secco |
| UNI 13722:2004 | riflessione speculare della superficie |
| UNI 15187:2007 | resistenza alla luce |
| UNI 1520:2007 | prova di imbutitura |
| UNI 2409:2007 | quadrettatura |
| UNI 8901:1986 | determinazione della resistenza all'urto |
| UNI 9115:1987 | comportamento delle superfici all'usura per abrasione |
| UNI 9227:2006 | resistenza alla corrosione |
| UNI 9300:1988 E FA 276:1989 | tendenza a ritenere lo sporco |
| UNI 9428:1989 | determinazione della resistenza alla graffiatura |
| UNI 9429:1989 | resistenza agli sbalzi di temperatura |
| UNI 10782: 1999 | durezza matita |

SISTEMI DI CHIUSURA

Locking systems

Systèmes de fermeture


Schließsysteme



Serratura a cilindro (passepartout disponibile)
Key lock (master key available)
Serrure à clé (passepartout disponible)
Zylinderschloss (Passepartout verfügbar)



Maniglia in metallo lucchettabile a frizione con sistema anti effrazione
Freewheeling padlock handle
Fermeture à cadenas
Sicherheitsdrehriegel für Vorhängeschloss



Serratura con apertura a codice elettronico
Electronic lock (master key available)
Serrure à code électronique
Elektronisches Zahlenschloss



Serratura con apertura chiave elettronica
Transponder key
Serrure électronique
Schloss mit Öffnung durch elektronischen Schlüssel



Serratura a 3 punti di chiusura
3 Point locking system
Fermeture à 3 points
Schloss mit 3 Schließpunkte



Serratura a moneta (con funzionamento a cauzione)
Coin lock (public use)
Serrure à monnayeur (à caution)
Münzpfandschloss (Kautions Arbeitssystem)



Serratura a combinazione meccanica (passepartout disponibile)
Combination lock (master key available)
Serrure à combinaison mécanique (passepartout disponible)
Mechanisches Zahlenschloss (Passepartout verfügbar)

DOTAZIONI INTERNE

Internal fittings

Aménagement intérieur

Innenausstattungen



Tubo ovale porta grucce in PVC
completo di ganci scorrevoli
Plastic coat hanger rod and sliding hooks
Tringle porte-cintres en PVC avec
crochets coulissants
Oval Rohr aus PVC mit beweglichen
Kleiderhaken



Porta cartellino in materiale
plastico
Plastic card holder on door
Porte-étiquette en plastique
Namenschildhalter aus
Kunststoff



Porta ombrello con vaschetta raccogli gocce
Umbrella holder with drip-tray
Porte-parapluie avec petit égouttoir
Regenschirmhalter mit Tropfschale



Piedi regolabili con puntali in plastica
Adjustable feet
Pieds réglables avec coquille en plastique
Hohenverstellbare Füße mit Gummienden



Zoccolo di base in plastica
Plastic plinth
Socle en polypropylène
Sockel aus Polypropylen



Copri piedi in plastica anti corrosione
Plastic shells for feet
Coquille en plastique pour pieds
Kunststoffhalter für Füße als Korrosionsschutz



Piano porta scarpe vano unico
Shelf for shoes "I" shape
Étagère pour Chaussures
Breites Schuhfach



Piano porta scarpe S/P
Shelf for shoes
Tablette pour chaussures
Schuhfach mit innerer Trennwand



Lucchetto metallico
Padlock
Cadenas métallique
Vorhängeschloss



Lucchetto a combinazione
Combination Padlock
Cadenas à combinaison
Zahlenschloss

Tetto inclinato
Sloping tops
Coiffes inclinées
Schrägdach



LA PASSIONE PER IL DETTAGLIO

- *Passion for details*
- *La passion pour le détail*
- *Die Leidenschaft für Details*




Bordo arrotondato antiurto
Rounded edge
Bord arrondi antichoc
Abgerundete Vorderkante



Porta cartellino in plastica
Plastic card holder
Porte-étiquette en plastique
Namensschildhalter aus Kunststoff



Feritoie d'aerazione
Aeration slits
Fentes d'aération
Lüftungsschlitzen



Tubo ovale appendiabiti in PVC
Plastic coat hanger rod with sliding hooks
Tringle porte-cintres en PVC
Oval Rohr aus PVC mit Kleiderhaken



Cerniere interne anti effrazione
Internal hinges
Charnières spéciales anti-effraction
Einbruchssichere innenliegende Scharnieren



Zoccolo in polipropilene
Plastic plinth
Socle en polypropylène
Sockel aus Polypropylen



CARATTERISTICHE TECNICO-COSTRUTTIVE

L'armadio spogliatoio viene fornito su piedi con altezza pari a cm. 15 oppure su zoccolatura in polipropilene di altezza cm. 10; la sua struttura portante è realizzata in lamiera d'acciaio profilata prima scelta (nastri tipo FE DC01).

Lo spessore della lamiera utilizzata è di 6/10. In alternativa è disponibile, a richiesta e con sovrapprezzo, in spessore 8/10.

Le ante sono rinforzate e dotate di feritoie di aerazione nella parte superiore ed inferiore, cerniere interne invisibili ad anta chiusa, speciali antiscasso con rotazione anti trauma.

Il mobile dispone di nervature longitudinali su fianchi e porte volte a conferire maggiore robustezza ed a migliorare l'estetica del manufatto; bordo frontale perimetrale arrotondato anti urto raggio mm. 6. Sul tetto del mobile sono presenti asole per consentire un'ottima circolazione dell'aria.

Trattamento delle superfici del manufatto: a mezzo di fosfato di ferro pesante come preparazione alla verniciatura che avviene per elettrodeposizione anodica con spessore garantito in ogni parte del mobile. Reticolazione a forno a 180°C.

Vernici: acriliche ad elevata resistenza alla corrosione secondo le norme A.S.T.M.B. 117.64 e succ. var. La vernice utilizzata non rilascia sostanze nocive nell'aria in quanto ha subito trattamento di reticolazione.

NOTE:

in caso di colorazione differente dal **GRIGIO RAL 7035**, per la verniciatura delle porte o per la realizzazione di articoli "speciali", la verniciatura avverrà per mezzo di polveri epossidiche, fermo restando i processi di fosfatazione e reticolazione a forno. Il manufatto dispone, a seconda della tipologia, delle seguenti dotazioni di serie:

- Ripiano superiore
- Tubo ovale porta grucce in PVC completo di ganci scorrevoli non estraibili
- Filo porta ombrelli / porta asciugamano
- Bicchieri raccogli gocce
- Porta cartellino in materiale plastico applicato all'anta

Technical details

Our locker is provided on 15 cm high feet or 10 cm high plinth. Its framework is in structural sheet steel (ribbons of FE DC01 steel). Standard thickness is 6/10 and on demand, with extra charges, the same model is available in 8/10 steel.

The doors are made by strengthened panels fitted with aeration slits at the top and bottom and special theft-proof internal hinges. The body has rounded edge with bending radius 6 mm.

Our product has on its sides longitudinal beads to increase strength and improve its look.

Each cabinet has slots on the roof to allow excellent air circulation. Surface treatment is with heavy iron phosphate as a preparation for painting, which is done by anodic electroplating with the thickness guaranteed on every part of the unit.

Cross-linking in a kiln at 180°.

Use of Acrylic paint with high corrosion resistance in accordance with A.S.T.M.B. 117.64 standards and following releases. Painting does not release any noxious substance as treated with cross-linking process.

NOTES:

in case of colors different to RAL 7035 (required for doors of "special projects") painting process will happen through epossidic powders, always including heavy iron phosphate and cross-linking phases.

Our locker, according to the model, is equipped with:

- top shelf,
- plastic coat hanger rod with 2 sliding hooks,
- umbrella/towel holder line,
- drip tray
- plastic card holder