

ARMADIO SPOGLIATOIO TRADIZIONALE

“MODELLO 112/02”



DIMENSIONI cm: 70 X 50 X 180 H

Peso: kg 34

Volume: mc. 0,63

Vani 2 – dotazione interna cad. vano:

Ripiano superiore con asta porta grucce (ganci esclusi e forniti a richiesta)

Porta ombrello e vaschetta raccogli gocce su anta

Porta cartellino stampato su anta

Sistemi di chiusura standard disponibili:

- maniglia in metallo lucchettabile
- serratura a cilindro con doppia chiave in dotazione.

Colore di serie corpo: Grigio RAL 7035

Colore di serie ante: Grigio RAL 7035

Armadio spogliatoio su piedi. Struttura portante realizzata in lamiera d'acciaio profilata prima scelta spessore 6/10.

Ante rinforzate e dotate di feritoie di aerazione nella parte superiore ed inferiore. **Cerniere interne speciali antiscasso.** bordo frontale perimetrale arrotondato anti urto raggio mm 6

Nervature longitudinali su fianchi e porte.


Asole sul tetto per consentire un'ottima circolazione dell'aria.

Trattamento delle superfici: a mezzo fosfato di ferro pesante come preparazione alla verniciatura che avviene per elettrodeposizione anodica con spessore garantito in ogni parte del mobile. Reticolazione a forno a 180°.

Vernici: acriliche con elevata resistenza alla corrosione secondo le norme A.S.T.M.B. 117.64 e succ.var.

ACCESSORI / PERSONALIZZAZIONI:

- Tetto inclinato
- Piano inferiore porta scarpe
- Tramezza sporco / pulito
- Ganci appendi-abiti in nylon oppure in metallo
- Copri piedi in ABS anti corrosione
- Kit piede regolabile frontale e copri piede posteriore
- Zoccolatura di base
- Differenti varietà di serrature (maniglia anti-effrazione / serratura a duplice espansione / serratura a 3 punti di chiusura / serratura a combinazione meccanica / serratura a codice elettronico / serratura con moneta a cauzione)
- Possibilità di inserimento ante in laminato HPL spessore 8 mm
- Possibilità di inserimento ante in nobilitato truciolare spessore 18 mm
- Colorazione ante come da tabella sotto riportata



CERTIFICAZIONI RILASCIATE DA LABORATORI ACCREDITATI:


UNI 12720:1999	resistenza ai liquidi freddi
UNI 12721:1999	resistenza al calore umido
UNI 12722:1999	resistenza al calore secco
UNI 13722:2004	riflessione speculare della superficie
UNI 15187:2007	resistenza alla luce
UNI 1520:2007	prova di imbutitura
UNI 2409:1996	quadrettatura
UNI 8901:1986	determinazione della resistenza all'urto
UNI 9115:1987	comportamento delle superfici all'usura per abrasione
UNI 9227:2006	resistenza alla corrosione
UNI 9300:1988 E FA 276:1989	tendenza a ritenere lo sporco
UNI 9428:1989	determinazione della resistenza alla graffiatura
UNI 9429:1989	resistenza agli sbalzi di temperatura

SISTEMI DI CHIUSURA

Locking systems

Systèmes de fermeture

Schließsysteme



Serratura a cilindro (passepartout disponibile)
Key lock (master key available)
Serrure à clé (passepartout disponible)
Zylinderschloss (Passepartout verfügbar)



Maniglia in metallo lucchettabile a frizione con sistema anti effrazione
Freewheeling padlock handle
Fermeture à cadenas
Sicherheitsdrehriegel für Vorhängeschloss



Serratura con apertura a codice elettronico
Electronic lock (master key available)
Serrure à code électronique
Elektronisches Zahlenschloss



Serratura con apertura chiave elettronica
Transponder key
Serrure électronique
Schloss mit Öffnung durch elektronischen Schlüssel



Serratura a 3 punti di chiusura
3 Point locking system
Fermeture à 3 points
Schloss mit 3 Schließpunkte



Serratura a moneta (con funzionamento a cauzione)
Coin lock (public use)
Serrure à monnayeur (à caution)
Münzpfandschloss (Kautions Arbeitssystem)



Serratura a combinazione meccanica (passepartout disponibile)
Combination lock (master key available)
Serrure à combinaison mécanique (passepartout disponible)
Mechanisches Zahlenschloss (Passepartout verfügbar)

DOTAZIONI INTERNE

Internal fittings

Aménagement intérieur

Innenausstattungen



Tubo ovale porta grucce in PVC completo di ganci scorrevoli
Plastic coat hanger rod and sliding hooks
Tringle porte-cintres en PVC avec crochets coulissants
Oval Rohr aus PVC mit beweglichen Kleiderhaken



Porta cartellino in materiale plastico
Plastic card holder on door
Porte-étiquette en plastique
Namensschildhalter aus Kunststoff



Porta ombrello con vaschetta raccogli gocce
Umbrella holder with drip-tray
Porte-parapluie avec petit égouttoir
Regenschirmhalter mit Tropfschale



Piedi regolabili con puntali in plastica
Adjustable feet
Pieds réglables avec coquille en plastique
Hohenverstellbare Füße mit Gummienden



Zoccolo di base in plastica
Plastic plinth
Socle en polypropylène
Sockel aus Polypropylen



Copripiedi in plastica anti corrosione
Plastic shells for feet
Coquille en plastique pour pieds
Kunststoffhalter für Füße als Korrosionsschutz

ACCESSORI Optionals - Accessoires - Zubehörteile



Piano porta scarpe vano unico
Shelf for shoes "I" shape
Étagère pour Chaussures
Breites Schuhfach



Piano porta scarpe S/P
Shelf for shoes
Tablette pour chaussures
Schuhfach mit innerer Trennwand

Tetto inclinato
Sloping tops
Coiffes inclinées
Schrägdach



Lucchetto metallico
Padlock
Cadenas métallique
Vorhängeschloss



Lucchetto a combinazione
Combination Padlock
Cadenas à combinaison
Zahlenschloss

LA PASSIONE PER IL DETTAGLIO

- *Passion for details*
- *La passion pour le détail*
- *Die Leidenschaft für Details*




Bordo arrotondato antiurto
Rounded edge
Bord arrondi antichoc
Abgerundete Vorderkante



Porta cartellino in plastica
Plastic card holder
Porte-étiquette en plastique
Namensschildhalter aus Kunststoff



Feritoie d'aerazione
Aeration slits
Fentes d'aération
Lüftungsschlitzen



Tubo ovale appendiabiti in PVC
Plastic coat hanger rod with sliding hooks
Tringle porte-cintres en PVC
Oval Rohr aus PVC mit Kleiderhaken



Cerniere interne anti effrazione
Internal hinges
Charnières spéciales anti-effraction
Einbruchssichere innenliegende Scharnieren



Zoccolo in polipropilene
Plastic plinth
Socle en polypropylène
Sockel aus Polypropylen

CARATTERISTICHE TECNICO-COSTRUTTIVE

L'armadio spogliatoio viene fornito su piedi con altezza pari a cm. 15 oppure su zoccolatura in polipropilene di altezza cm. 10; la sua struttura portante è realizzata in lamiera d'acciaio profilata prima scelta (nastri tipo FE DC01).

Lo spessore della lamiera utilizzata è di 6/10. In alternativa è disponibile, a richiesta e con sovrapprezzo, in spessore 8/10.

Le ante sono rinforzate e dotate di feritoie di aerazione nella parte superiore ed inferiore, cerniere interne invisibili ad anta chiusa, speciali antiscasso con rotazione anti trauma.

Il mobile dispone di nervature longitudinali su fianchi e porte volte a conferire maggiore robustezza ed a migliorare l'estetica del manufatto; bordo frontale perimetrale arrotondato anti urto raggio mm. 6. Sul tetto del mobile sono presenti asole per consentire un'ottima circolazione dell'aria.

Trattamento delle superfici del manufatto: a mezzo di fosfato di ferro pesante come preparazione alla verniciatura che avviene per elettrodeposizione anodica con spessore garantito in ogni parte del mobile. Reticolazione a forno a 180°C.

Vernici: acriliche ad elevata resistenza alla corrosione secondo le norme A.S.T.M.B. 117.64 e succ. var. La vernice utilizzata non rilascia sostanze nocive nell'aria in quanto ha subito trattamento di reticolazione.

NOTE:

in caso di colorazione differente dal GRIGIO RAL 7035, per la verniciatura delle porte o per la realizzazione di articoli "speciali", la verniciatura avverrà per mezzo di polveri epossidiche, fermo restando i processi di fosfatazione e reticolazione a forno. Il manufatto dispone, a seconda della tipologia, delle seguenti dotazioni di serie:

- Ripiano superiore
- Tubo ovale porta grucce in PVC completo di ganci scorrevoli non estraibili
- Filo porta ombrelli / porta asciugamano
- Bicchieri raccogli gocce
- Porta cartellino in materiale plastico applicato all'anta

Technical details

Our locker is provided on 15 cm high feet or 10 cm high plinth. Its framework is in structural sheet steel (ribbons of FE DC01 steel). Standard thickness is 6/10 and on demand, with extra charges, the same model is available in 8/10 steel.

The doors are made by strengthened panels fitted with aeration slits at the top and bottom and special theft-proof internal hinges. The body has rounded edge with bending radius 6 mm.

Our product has on its sides longitudinal beads to increase strength and improve its look.

Each cabinet has slots on the roof to allow excellent air circulation. Surface treatment is with heavy iron phosphate as a preparation for painting, which is done by anodic electroplating with the thickness guaranteed on every part of the unit.

Cross-linking in a kiln at 180°.

Use of Acrylic paint with high corrosion resistance in accordance with A.S.T.M.B. 117.64 standards and following releases. Painting does not release any noxious substance as treated with cross-linking process.

NOTES:

in case of colors different to RAL 7035 (required for doors of "special projects") painting process will happen through epossidic powders, always including heavy iron phosphate and cross-linking phases.

Our locker, according to the model, is equipped with:

- top shelf,
- plastic coat hanger rod with 2 sliding hooks,
- umbrella/towel holder line,
- drip tray
- plastic card holder