

MODELLO CAST


SPECIFICHE TECNICHE E DOTAZIONE
 CRISTALLO TEMPERATO MM 5
 MOBILI IN NOBILITATO (IN KIT)
 MOBILE H43
 MOBILE DA TERRA H50
 MOBILE INTERNO H37
 BASI E TOP IN MDF SPESSORE MM 30




Faretto alogeno con lampada da 20w.
 Halogen spot light with 20w. bulb



Particolare faretto alogeno per illuminazione di ogni singolo ripiano.
 Detail of halogen spotlight to light up each single shelf.



Guarnizione antipolvere.
 Anti-dust profiles.



Reggiri piano regolabile per piantana girevole art. PG
 Adjustable shelf holder for revolving pole art. PG



Piantana girevole con ripiani regolabili in altezza.
 Rotating pole with adjustable glass shelves.



Motore (2,5 giri/minuto)
 Motor (2,5 revolutions per minute)



(cm.20)
 Supporto per blister.
 Hook for blister.



(cm.15) - (cm. 20) - (cm. 30)
 Supporto per blister.
 Hook for blister.



Serratura per blister.
 Lock for blister.



Esempio di schienale in metallo forato per blister.
 Example of metal perforated back panel.



Serratura a cremagliera
 Rack lock



Serratura a spillo su binario d'alluminio.
 Pin lock on guide.



Serratura antina singola
 Lock for single door



Serratura antina doppia
 Lock for double doors



Ruota -portata 80 Kg.- spessore base 25mm
 Castor -80 Kg. capacity - base thickness 25mm



Sostituzione ruote con piedini - 4/PC h. cm 6,5/7,5
 Replacement of castors with feet - 4/PC h. cm 6,5/7,5



Particolare di cremagliera tipo normale per la regolazione dei ripiani.
 Detail of normal type slide-system for mobile shelves.




Esempio di imballaggio delle vetrine. Si noti la cassa completamente chiusa utilizzata per spedizioni via mare e manifestazioni fieristiche.
 Example of packed showcases. Note the wooden box completely closed for sea transport and industrial fairs.


Colori standard - Standard Colours - Couleurs standard - Standard Farben



Ciliegio - Cherry-wood
 Cerisier - Kirsch



Silver - Silver
 Silver - Silver



Wengè - Wengè
 Wengè - Wengè

I colori riportati in catalogo, per motivi di stampa, sono puramente indicativi

PORTATA SINGOLO RIPIANO (SPESSORE 5MM) WEIGHT CAPACITY OF SINGLE SHELF (5MM THICKNESS)

10-12 kg. cadauno a carico uniformemente distribuito

CARATTERISTICHE TECNICHE ILLUMINAZIONE A LED: TECHNICAL FEATURES LED LIGHTING:

Durata:	50,000 ore
Duration:	More than 50,000 hours
Consumo:	1/10 Rispetto luce alogena
Consumption:	1/10 in Comparison to halogen lighting
Colore:	Bianco "caldo" 3200° Kelvin Bianco "freddo" 5500° Kelvin "Warm" white 3200° Kelvin "Cold" white 5500° Kelvin
Colour:	
Calore:	Assente
Heating:	Absent