



GAMBA TONDA

## TAVOLO AMBURGO MOD. T104

Telaio sottopiano in tubo di acciaio da 50x20 mm. e gambe smontabili in tubo di acciaio quadro 40x40 o tondo Ø 50 mm. Verniciatura a polveri termoindurenti nei colori di serie.

Piano da 80x80 – 120x80 – 160x80 – 180x80 cm. o altro a richiesta di tipo:

- A) in melaminico di colore bianco, sabbia o grigio chiaro con bordo di spessore 20 mm. in PVC bombato di colore nero o grigio. Angoli raggianti.
- A10) in melaminico di colore bianco, grigio chiaro, faggio, noce chiaro, noce scuro, ciliegio, rovere sbiancato o wengè con bordo di spessore 25 mm. in PVC bombato di colore nero o grigio. Angoli raggianti.
- B1) in legno truciolare placcato di laminato plastico di colore bianco o sabbia con bordo di spessore 25 mm. in PVC bombato di colore nero o grigio. Angoli raggianti.
- C) in legno truciolare placcato di laminato plastico di colore a scelta con bordo di spessore 24 mm. in PVC bombato di colore nero o grigio. Angoli raggianti.
- C1) in legno truciolare idrofugo placcato di laminato plastico di colore a scelta con bordo di spessore 27 mm. in PVC bombato di colore nero, grigio o faggio. Angoli raggianti.
- C2) in legno truciolare ignifugo placcato di laminato plastico ignifugo di colore a scelta con bordo di spessore 27 mm. in PVC bombato di colore nero, grigio o faggio. Angoli raggianti.
- H20) in legno truciolare placcato di laminato plastico di colore a scelta con bordo di spessore 20 mm. in ABS piatto di colore nero, bianco o grigio. Angoli retti smussati 2 mm.



H24) in legno truciolare placcato di laminato plastico di colore a scelta con bordo di spessore 24 mm. in ABS piatto di colore nero, bianco, avorio, grigio, faggio, noce chiaro, noce scuro, ciliegio, rovere sbiancato o wengè. Angoli retti smussati 2 mm.

E) in legno truciolare placcato di laminato plastico di colore a scelta con bordo spessore 30 mm. in legno massello di faggio, sagomato a forma semitonda, inclinata o piatta, lucidato naturale o tinto nei colori legno a richiesta. Angoli raggianti o retti.

Gambe smontabili. Piedini in PVC.

Accessori: portasedie sottopiano per sollevare le sedie dal pavimento e piedino regolabile.

A richiesta gambe cromate fornite con telaio sottopiano di colore alluminio metallizzato.

Piani di prolunga fra i due tavoli.

Prodotto anche nelle dimensioni del piano e di altezza secondo le norme relative al settore scuola.

Tavolo sottoposto con esito positivo alla prove di resistenza a fatica dalla società **CATAS**.



cad.




MC 0,07-0,15


## COLORI DI VERNICIATURA DEI TELAI

VERNICIATURA A POLVERI EPOSSIDICHE TERMOINDURENTI  
ESEGUITA DOPO LE OPERAZIONI AUTOMATICHE DI LAVAGGIO  
E SGRASSAGGIO DEI TELAI


### DI SERIE



NERO  
V 01



ALLUMINIO  
METALLIZZATO  
V 02



ALLUMINIO  
GOFRATO  
V 09



GRIGIO SCURO  
GOFRATO  
V 03


### A RICHIESTA




BIANCO  
RAL 9003  
V 15




GIALLO  
RAL 1021  
V 14



ARANCIO  
RAL 2004  
V 16




ROSSO  
RAL 3000  
V 05



VERDE SCURO  
RAL 6005  
V 04



BLU  
RAL 5010  
V 12



MARRONE  
RAL 8017  
V 08

TIPOLOGIA  
PIANITAVOLO

I colori riprodotti sono puramente indicativi per la inevitabile differenza dovuta alla stampa.

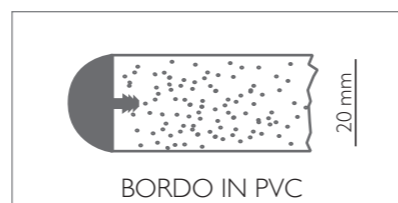


BORDO IN PVC


## PIANO TIPO A

Piano quadrato, rettangolare o rotondo in melaminico di colore bianco, sabbia o grigio chiaro con bordo di spessore 20 mm. in PVC bombato di colore nero o grigio.

Piani quadrati e rettangolari con angoli raggio 40 mm.



BORDO IN PVC



BIANCO  
A 20



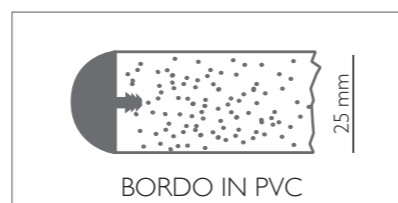
SABBIA  
A 202



GRIGIO CHIARO  
A 527

## PIANO TIPO A10


Piano quadrato, rettangolare o rotondo in melaminico di colore bianco, grigio chiaro, faggio, noce chiaro, noce scuro, ciliegio, rovere sbiancato o wengè con bordo di spessore 25 mm. in PVC bombato di colore nero o grigio. Piani quadrati e rettangolari con angoli raggio 40 mm.



BORDO IN PVC



BIANCO  
A 20



GRIGIO CHIARO  
A 527




FAGGIO  
A 1286



NOCE CHIARO  
A 1372



CILIEGIO  
A 4150



WENGÈ  
P 312



ROVERE  
SBIANCATO  
P 386

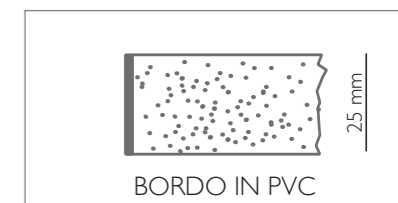


NOCE SCURO  
A 1890

## PIANO TIPO A20

Piano quadrato, rettangolare o rotondo in melaminico di colore bianco, grigio chiaro, faggio, noce chiaro, noce scuro, ciliegio, rovere sbiancato o wengè con bordo di spessore 25 mm. in ABS piatto di colore nero, bianco, grigio, faggio, noce chiaro, noce scuro, ciliegio, rovere sbiancato o wengè.

Piani quadrati o rettangolari con angoli smussati 2 mm.



BORDO IN PVC



BORDO IN ABS



BIANCO  
A 20




GRIGIO CHIARO  
A 527




FAGGIO  
A 1286



NOCE CHIARO  
A 1372



CILIEGIO  
A 4150



WENGÈ  
P 312



ROVERE  
SBIANCATO  
P 386

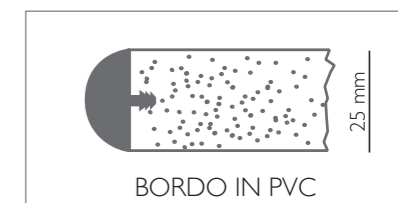


NOCE SCURO  
A 1890

## PIANO TIPO B1

Piano quadrato, rettangolare o rotondo in legno truciolare placcato di laminato plastico di colore bianco o sabbia con bordo di spessore 25 mm. in PVC bombato di colore nero o grigio.


Piani quadrati o rettangolari con angoli raggio 40 mm.



BORDO IN PVC



BORDO IN PVC



BIANCO  
A 20



SABBIA  
A 202

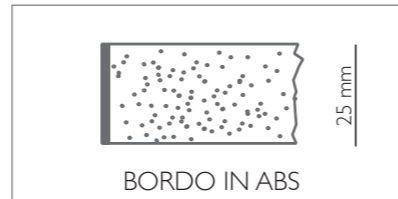


BORDO IN ABS

## PIANO TIPO B2

Piano quadrato, rettangolare o rotondo in legno truciolare placcato di laminato plastico di colore bianco o sabbia con bordo di spessore 25 mm. in ABS piatto di colore nero, bianco o grigio.

Piani quadrati o rettangolari con angoli smussati 2 mm.



BORDO IN ABS




BIANCO  
A 20



SABBIA  
A 202



BORDO IN PVC  
COLORE NERO

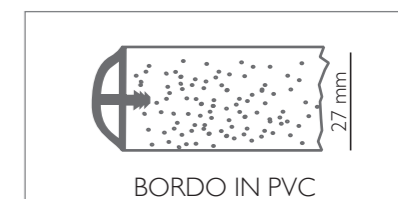


BORDO IN PVC  
COLORE GRIGIO

## PIANO TIPO C1

Piano quadrato, rettangolare o rotondo in legno truciolare idrofugo placcato di laminato plastico di colore a scelta con bordo di spessore 27 mm. in PVC bombato di colore nero, grigio o faggio.

Piani quadrati o rettangolari con angoli raggio 50 mm.

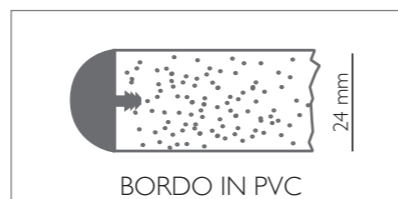


BORDO IN PVC

## PIANO TIPO C

Piano quadrato, rettangolare o rotondo in legno truciolare placcato di laminato plastico di colore a scelta con bordo di spessore 24 mm. in PVC bombato di colore nero o grigio.

Piani quadrati o rettangolari con angoli raggio 40 mm.




BORDO IN PVC



BORDO IN PVC  
COLORE NERO



BORDO IN PVC  
COLORE GRIGIO



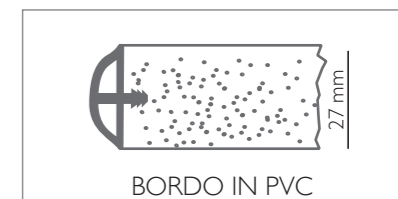
BORDO IN PVC  
COLORE NERO



BORDO IN PVC  
COLORE FAGGIO


## PIANO TIPO C2

Piano quadrato, rettangolare o rotondo in legno truciolare ignifugo CLI placcato di laminato plastico ignifugo CLI di colore a scelta con bordo di spessore 27 mm. in PVC bombato di colore nero, grigio o faggio. Piani quadrati o rettangolari con angoli raggio 50 mm.




BORDO IN PVC

## PIANO TIPO H20 - H20R



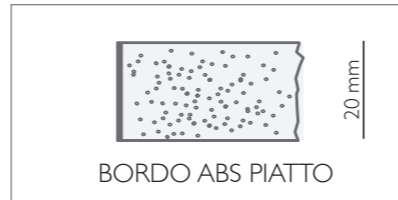
BORDO ABS  
BIANCO



BORDO ABS  
GRIGIO

Piano quadrato, rettangolare o rotondo in legno truciolare placcato di laminato plastico di colore a scelta con bordo di spessore 20 mm. in ABS piatto di colore nero, bianco o grigio.

Piani quadrati o rettangolari tipo H20 con angoli smussati 2 mm. o tipo H20R con angoli raggio 40 mm.



BORDO ABS PIATTO



H20 - ANGOLI RETTI SMUSSATI



H20R - ANGOLI RAGGIATI

## PIANO TIPO H1 - H2

### Piano TIPO H1


Piano quadrato o rettangolare in legno truciolare placcato di laminato plastico di colore a scelta con bordo di spessore 30 mm. in ABS piatto di colore bianco, avorio, grigio, faggio, noce chiaro, noce scuro, ciliegio, rovere sbiancato, wengè o color legno multistrato oppure ondulato color alluminio.

Angoli retti smussati 2 mm.


### Piano TIPO H2

Piano quadrato, rettangolare con angoli raggiati o rotondo in legno truciolare placcato di laminato plastico di colore a scelta con bordo di spessore 30 mm. in ABS piatto di colore bianco, avorio, grigio, faggio, noce chiaro, noce scuro, ciliegio, rovere sbiancato, wengè o color legno multistrato oppure ondulato color alluminio.

Piani quadrati o rettangolari con angoli raggio 40 mm.



BORDO ABS  
GRIGIO



BORDO ABS  
ONDULATO  
COLORE GRIGIO



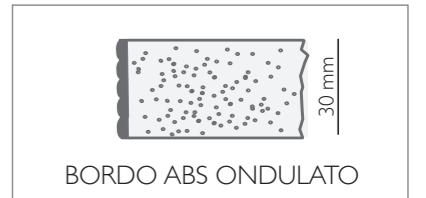
BORDO ABS COLORE  
LEGNO MULTISTRATO



BORDO ABS COLORE  
NOCE CHIARO



BORDO ABS PIATTO



BORDO ABS ONDULATO



H1 - ANGOLI RETTI SMUSSATI



H2 - ANGOLI RAGGIATI

## PIANO TIPO H24 - H24R



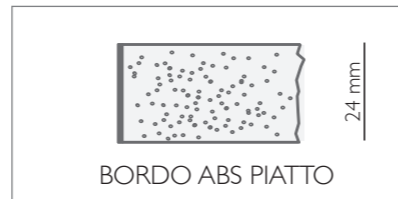
BORDO ABS  
GRIGIO



BORDO ABS COLORE  
NOCE CHIARO

Piano quadrato, rettangolare o rotondo in legno truciolare placcato di laminato plastico di colore a scelta con bordo di spessore 24 mm. in ABS piatto di colore nero, bianco, avorio, grigio, faggio, noce chiaro, noce scuro, ciliegio, rovere sbiancato o wengè.

Piani quadrati o rettangolari tipo H24 con angoli retti smussati 2 mm. o tipo H24R con angoli raggio 40 mm.



BORDO ABS PIATTO



H24 - ANGOLI RETTI SMUSSATI



H24R - ANGOLI RAGGIATI

## PIANO TIPO K

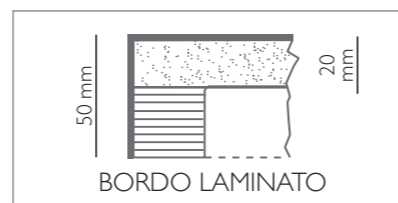
Piano quadrato, rettangolare o rotondo in legno truciolare placcato di laminato plastico di colore a scelta con bordo perimetrale spessore 50 mm. in legno MDF placcato in ABS piatto di colore bianco, avorio, grigio, faggio, noce chiaro, noce scuro, ciliegio, rovere sbiancato o wengè. Piani quadrati o rettangolari smussati 2 mm.



BORDO ABS COLORE AVORIO




BORDO ABS COLORE ROVERE SBIANCATO



BORDO LAMINATO



PIANO QUADRATO BORDO SEMITONDO



PIANO QUADRATO BORDO INCLINATO



PIANO TONDO IN MULTISTRATO BORDO SEMITONDO



PIANO TONDO IN MULTISTRATO BORDO INCLINATO

## PIANO TIPO E

Piano quadrato o rettangolare in legno truciolare placcato di laminato plastico di colore a scelta con bordo spessore 30 mm in legno massello di faggio, sagomato a forma semitonda, inclinata o piatta, lucidato naturale o tinto nei colori legno a richiesta. Angoli raggio 15 mm.

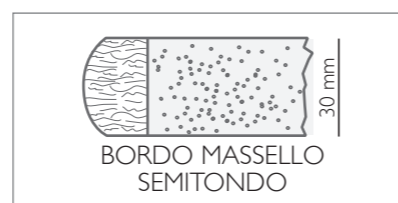
Piano rotondo Ø. 60, 70 o 80 cm. in legno truciolare placcato di laminato plastico di colore a scelta con bordo spessore 30 mm. in legno massello di faggio, sagomato a forma semitonda, inclinata o piatta, lucidato naturale o tinto nei colori legno a richiesta.



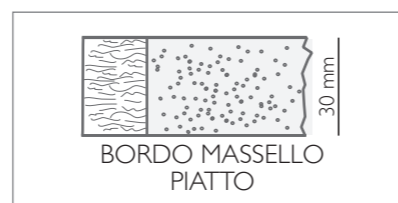
BORDO IN LEGNO MASSELLO PIATTO



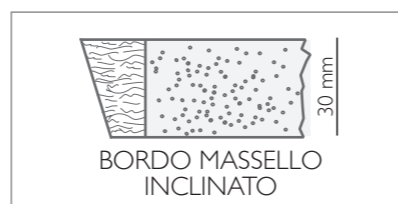
BORDO IN LEGNO MASSELLO SEMITONDO



BORDO MASSELLO SEMITONDO



BORDO MASSELLO PIATTO



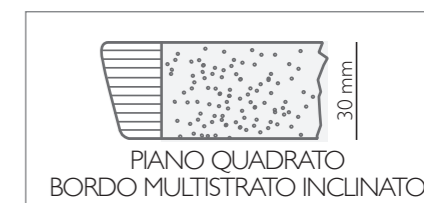
BORDO MASSELLO INCLINATO

## PIANO TIPO G

Piano quadrato o rettangolare in legno truciolare placcato di laminato plastico di colore a scelta con bordo spessore 30 mm. in legno multistrato di faggio, sagomato a forma semitonda, inclinata o piatta, lucidato naturale o tinto nei colori legno a richiesta. Angoli raggio 15 mm.



PIANO QUADRATO BORDO MULTISTRATO SEMITONDO



PIANO QUADRATO BORDO MULTISTRATO INCLINATO



PIANO TONDO IN MULTISTRATO BORDO SEMITONDO



PIANO TONDO IN MULTISTRATO BORDO INCLINATO

Piano rotondo interamente in legno multistrato placcato di laminato plastico di colore a scelta con bordo spessore 30 mm. sagomato a forma semitonda, inclinata o piatta, lucidato naturale o tinto nei colori legno a richiesta. Dimensione massima del piano Ø 125 cm.

## PIANO TIPO P


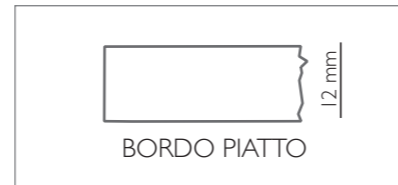


BORDO SEMITONDO

Piano in laminato stratificato di colore nero, grigio scuro, grigio chiaro, avorio, bianco, stromboli, fire coat o basalto vulcano con bordo piatto o semitondo spessore 12 mm. di colore nero oppure di colore rovere sbiancato o wengè con bordo spessore 10 mm. di colore marrone.

A richiesta di colore bianco full color con bordo di spessore 10 mm. di colore bianco.

Adatto, preferibilmente nei colori chiari, ad un utilizzo in ambienti esterni.



## PIANO TIPO F




Il piano in werzalit è prodotto con un procedimento di pressatura a caldo che rende il materiale interno, trattato con resine sintetiche, ed il rivestimento superficiale molto compatti.

Adatto per un utilizzo in ambienti esterni e umidi.

### SERIE "SOLO"



### SERIE "BOIS"




## COLORI DEL LAMINATO PIANO TIPO

C - C1 - C2 - H20 - H24 - H1 - H2 - K - E - G

Altri colori dalle collezioni delle aziende produttrici a richiesta

### IN FINITURA ERRE



I colori sono indicativi per le inevitabili differenze dovute alla riproduzione tipografica.

## COLORI DEL LAMINATO PIANO TIPO

C - C1 - C2 - H20 - H24 - H1 - H2 - K - E - G

Altri colori dalle collezioni delle aziende produttrici a richiesta

### IN FINITURA QUARZO



### IN FINITURA LUNA



### IN FINITURA ALEVE'



I colori sono indicativi per le inevitabili differenze dovute alla riproduzione tipografica.